

NOTRE EXPERTISE

AQUITAINE




ELECTRIQUE

VOS PERFORMANCES

CONCEPTION, FABRICATION ET MONTAGE DE LIGNES DE SCIERIES

- MONTAGE DE NOUVELLES LIGNES CLÉ EN MAIN
- AGRANDISSEMENT ET/OU RÉNOVATION DE LIGNE EXISTANTE
- MAINTENANCE DE VOTRE MATÉRIEL
- USINAGE DE PIÈCES DÉTACHÉES STANDARDS OU PERSONNALISÉES

LIGNE 4 FACES "PALETTE"
Ø120 à 250



- Tronçonneuse
- 4 faces
- Profileur et refendeur
- Multilame
- Empileurs



AMELIORATION DU RENDEMENT MATIERE
GAIN DE PRODUCTIVITE
ECONOMIE D'ENERGIE (MOTEUR À AIMANTS)

WWW.AQUITAINE-ELECTRIQUE.COM

Aquitaine Électrique est expert dans le développement de vos projets industriels et dans l'ingénierie d'intégration de systèmes de débitage et de convoyages complexes.

I - Conception et réalisation de lignes de sciage (nouvelle implantation, rénovation et reconditionnement de ligne...)

- Développement dans notre bureau d'étude partenaire
- Parc machines à grande capacité technique :
chaudronnerie, usinage, assemblage, automatismes, électromécanique
- Montage sur place

II - Vente de pièces détachées standards ou personnalisées

III - Maintenance, SAV et diagnostics divers pour toutes marques

**NOTRE BUREAU
D'ÉTUDES :**




TECHNICANT
Ingénierie

> Possibilité de ligne de transformation complète (parc à grumes, écorçage, empilage, traitements des connexes) avec nos partenaires.

NOS PRODUITS DE RÉFÉRENCES (détails sur fiche technique) :


**CENTRE DELIGNEUSE
MODULAIRE CDM 225-250**




CHARIOT SUSPENDU




MULTILAME



**REFENDEUR TWIN
CIRCULAIRES**




MULTICANT



4 FACES




**CENTRE DE REPRISE
6 LAMES**




**BATI 160,
180 et 210**



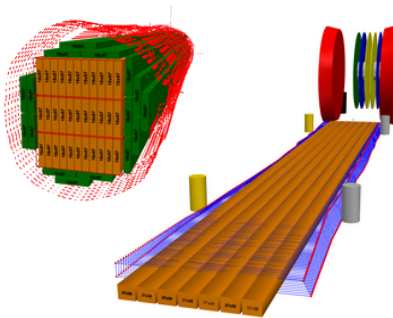
BATIS FACE À FACE




**CANTER 640
(existe en 540 et 460)**




**SCANNERS
2D et 3D**




**DELIGNEUSE 4 OU
6 LAMES MOBILES**




MODULE DE PROFILAGE




CANT TURNER



QUAD CIRCULAIRES




CHARIOT 2 À 5 BORNES



LATTEUSE



**TABLE D'ENTRÉE
TRANSVERSALE**



AE FABRIQUE AUSSI :

- TABLE ENTREE BILLONS ET 2 FACES
- SLABBER 640
- MODULE GUIDES
- LIGNE DE TRI

- TRONCONNEUSES
- FENDEUSE A ECHALAS
- EMPILEUR PALETTES
- AMENAGE
- PRE TRONCONNEUSE
- DIVERS SYSTEME DE MECANISATIONS

VOUS AVEZ UN PROJET, DE NOUVEAUX OBJECTIFS,
BESOIN D'UNE ETUDE DE FAISABILITÉ,
D'UNE MAINTENANCE SUIVIE OU SIMPLEMENT D'UN CONSEIL :

 **PLUS DE 30 ANS D'EXPÉRIENCE
A VOTRE SERVICE**

NOS RESSOURCES

- Une équipe dynamique et polyvalente composée de plus de 50 personnes en atelier et sur le terrain, accompagnée d'ingénieurs et de techniciens en mécanique, électromécanique, électronique et automatismes dans son bureau d'études partenaire, Technicant Ingenierie
- Un ensemble de machines permettant la réalisation de n'importe quel type de ligne de sciage en toute autonomie sur 2 700m² d'ateliers
- Des partenaires privilégiés permettant de proposer des lignes complètes (écorçage, empilage, traitement des connexes...),
- Un pôle dédié à la rénovation de machines toutes marques
- Un grand choix de pièces détachées et de pièces d'occasion

CONTACTEZ-NOUS

7 cité Monier, route de Giscos,
33840 Captieux

Tel : +33 (0)5 56 65 12 62

Port : +33 (0)6 81 49 09 63

dziura@aquitaine-electrique.com



@aquitaineelectrique

SARL au capital de 200 000 euros
N° TVA INTRACOM. : FR36444541890 -
Siren : 444541890 - RCS DE BORDEAUX

NOTRE EXPERTISE

AQUITAINE



ELECTRIQUE



TECHNICANT
Ingénierie

VOS PERFORMANCES

RETROUVEZ TOUTES NOS MACHINES SUR
NOTRE SITE INTERNET

WWW.AQUITAINE-ELECTRIQUE.COM

OU CONTACTEZ NOUS POUR OBTENIR
LES FICHES TECHNIQUES


PARTENAIRE DE



PLANTONS
pour l'avenir



Délineuse mono
ou double arbres



Scierie Bastien (88)

Profileur

Canter

CDM 225-250
CENTRE DELIGNEUSE MODULAIRE



Module rouleau
(planche ou noyau) ou
module fraise (billon
jusque Ø250)

